

L'Université de Franche-Comté en Graphiques

1ère Partie : Encadrement enseignant et administratif par
composante - Titulaires / Contractuels

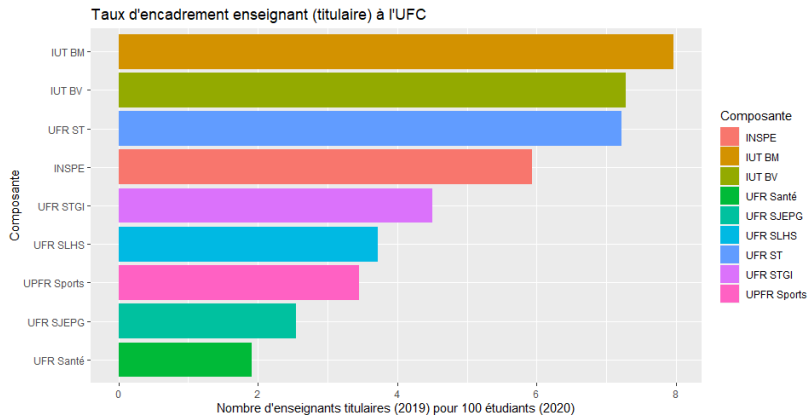
Réapproprions nous notre université !



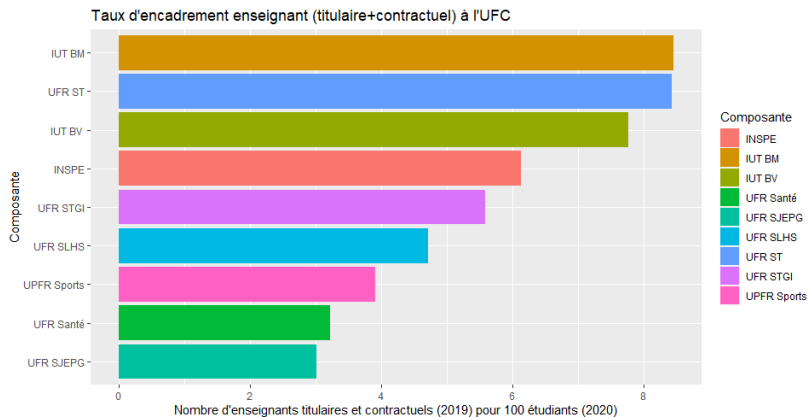
Introduction / Contexte

- ▶ Cette première série de graphiques n'est que le premier tome d'une saga qu'on veut vous proposer pour mieux connaître notre université afin de se la réapproprier collectivement.
- ▶ Ces graphiques ne montrent qu'une situation au temps t . Ils ont vocation à enclencher des questionnements indispensables afin d'améliorer la situation de notre université.
- ▶ Les données concernant les personnels sont issus du bilan social 2019.
- ▶ Les données concernant les étudiants datent de décembre 2020.
- ▶ Le CLA (difficile à intégrer vu son profil) et l'ISIFC (effectifs trop réduits) n'ont pas été inclus dans cette première analyse : nos excuses !

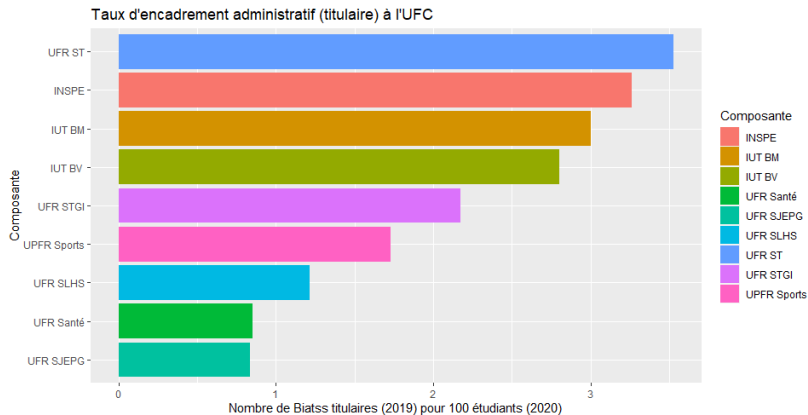
Autant d'enseignants titulaires pour encadrer les étudiants dans chaque composante ?



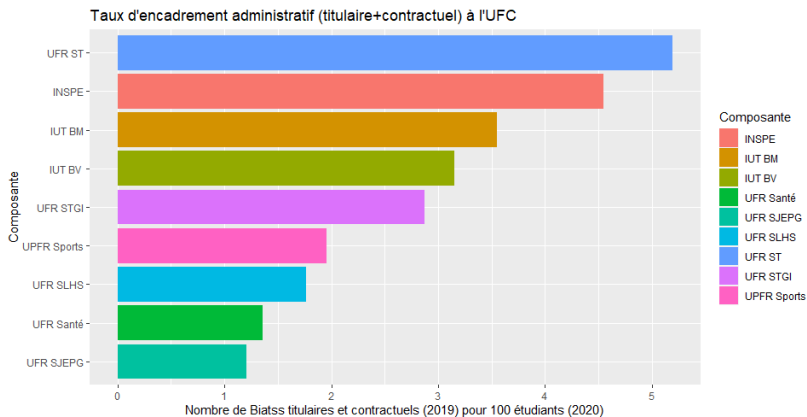
Quand on ajoute les enseignants contractuels...



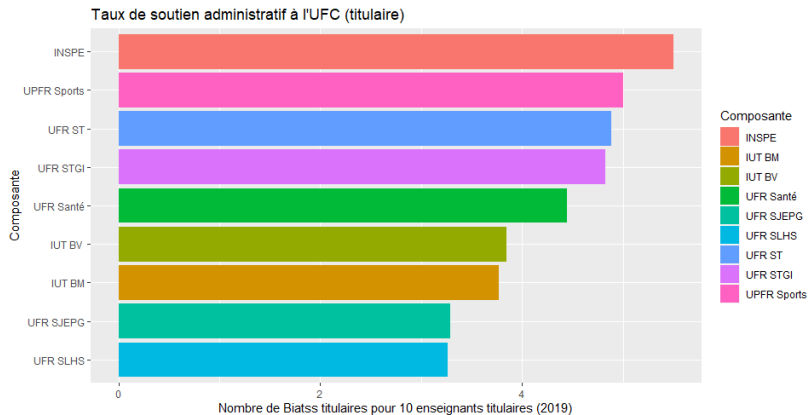
Qu'en est-il concernant le nombre de personnels Biatss titulaires en rapport au nombre d'étudiants ?



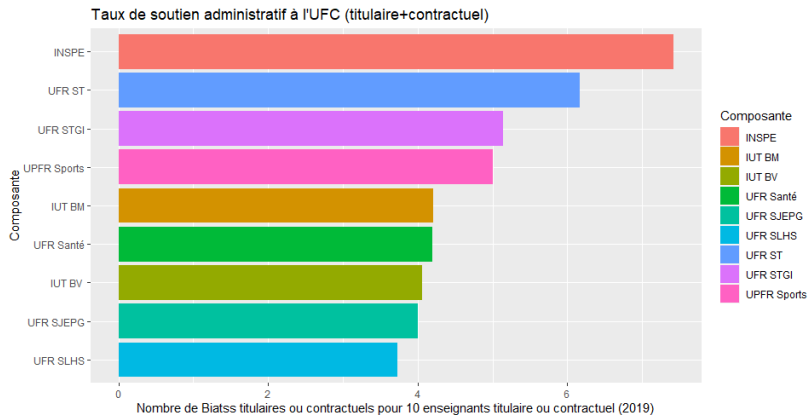
... en ajoutant les Biats contractuels...



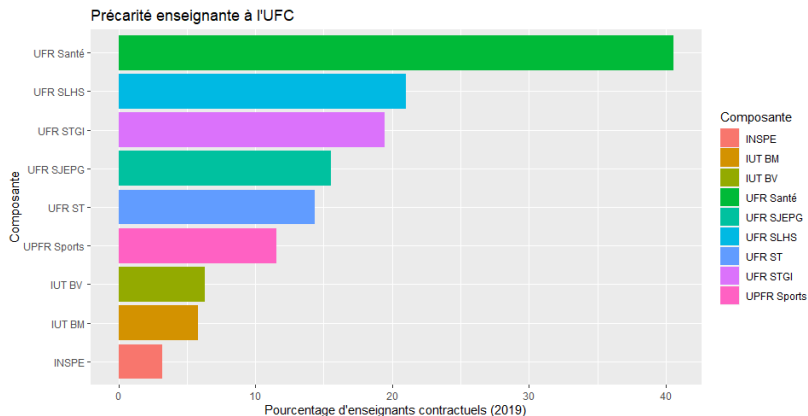
Le même équilibre Biatss / Enseignant dans chaque composante ? Focus sur les titulaires



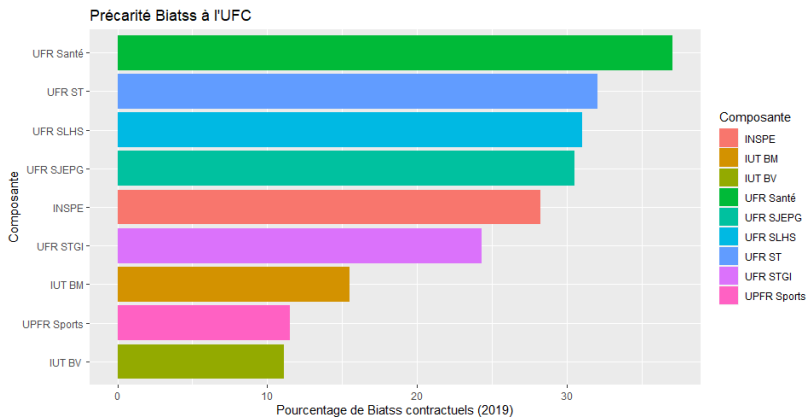
Le même équilibre Biatss / Enseignant dans chaque composante ? En ajoutant les contractuels



Le taux de contractuels enseignants par composante



Le taux de contractuels Biats par composante



Pour aller plus loin...

Ces disparités entre composantes cachent certainement des disparités entre départements. Ce travail peut être fait mais les données manquent. Elles peuvent être trouvées en fouillant un peu, ce qui demande du temps. Si vous êtes intéressé.e par une telle démarche, n'hésitez pas à nous contacter.

cgt@univ-fcomte.fr

